

Open  
Kampioenschap



Koninklijke Landmacht



# Geweer en pistool schieten ODL teams

14 mei 2025

Locatie: Harskamp

categorie Heren & Dames

# **De Sportcommissie van de Koninklijke Landmacht**

organiseert het

## **Open Kampioenschap Schieten voor Onderdeel teams Geweer en Pistool**

in samenwerking met

**Schiet Trainings School (STS)**

**Schietteam KL (STKL)**

**Schiet Instructie en Controle Team (SICT)**

**LO&Sportgroep GMK**



## Inhoudsopgave

<b>1. Voorwoord</b>	<b>blz 3</b>
<b>2. Organisatie</b>	<b>blz 4</b>
a) Sportcommissie KL	
b) Wedstrijdleiding	
c) Wedstrijdsecretariaat	
d) Adres/Accommodatie	
<b>3. Overzicht baan Alfa</b>	<b>blz 5</b>
<b>4. Chronologisch overzicht</b>	<b>blz 6</b>
<b>5. Algemene informatie</b>	<b>blz 7</b>
<b>6. Organisatorische bepalingen</b>	<b>blz 8</b>
<b>7. Regeling KL-schietwedstrijden voor onderdeelteams</b>	
<b>Geweer en pistool Algemeen</b>	<b>blz 14</b>
<b>Oefeningen Geweer</b>	<b>blz 18</b>
<b>Oefeningen Pistool</b>	<b>blz 21</b>
<b>8. Prijsuitreiking/prijzen</b>	<b>blz 22</b>

Beste deelnemers, coaches en belangstellenden,

Mede namens de LO&Sport organisatie en het Bureau Internationale Militaire Sport (BIMS) heet ik u als Commandant Schiet Training School (STS) van harte welkom op ons Infanterie Schiet Kamp.

Ik ben blij dat de schietwedstrijden ook in 2025 op het programma staan. Georganiseerd door de Sportcommissie van de Koninklijke landmacht in samenwerking met het SICT, het Schiet Team KL en de STS.

Top dat u hier bent, schieten is immers voor iedere militair ongeacht krijgsmachtdeel, rang of stand essentieel. Goed kunnen schieten kan als het er echt op aankomt het verschil maken, immers wie het eerst raak schiet wint. Dat er veel waarde aan deze wedstrijd wordt gehecht blijkt wel uit het aantal deelnemers. Deze wedstrijd is v.w.b. deelnemers een van de grootste van de Sportkalender. Afgelopen jaar alleen al bijna 40 geweer/pistool teams a vier schutters en uit drie verschillende krijgsmachtdelen.

De prijzen zullen worden uitgereikt door de Directeur Training en Opleiding, of één van zijn kolonels en uiteraard zal de Generaal BD van Wiggen, de naar hem vernoemde wissel trofee uitreiken, aan die eenheid van bataljons of zelfstandige compagnie / eskadrons grootte met de beste twee teams.

Ook in 2025 nemen er weer diverse internationale teams deel aan de wedstrijden. Het is goed om met de buitenlandse teams de competitie aan te gaan om zo te zien hoe we er kwalitatief voor staan v.w.b. vaardigheid op het geweer en pistool.

Tot slot wil ik een ieder die meewerkt aan de organisatie van dit evenement bedanken voor zijn of haar inzet. Of u nu deel uitmaakt van de organisatie vooraf, baanorganisatie, wedstrijdleiding, verantwoordelijk bent voor de logistiek zoals munitiecorvee of welke taak dan ook, mijn waardering en hartelijk dank hiervoor.

Ik wens u allen als team bij het open kampioenschap geweer- en pistoolschieten voor onderdelen en bij het defensiekampioenschap geweer- en pistoolschieten op respectievelijk 14 en 15 mei een professionele en plezierige wedstrijd met veel treffers!

Veel succes en tot op baan Alfa!

Luitenant-kolonel Henk van der Werf  
Commandant Schiet Training School (STS)

## 2. Organisatie

### a) Sportcommissie KL

De Sportcommissie KL is verantwoordelijk voor de voorbereiding, uitvoering en nazorg van de sportkalender activiteiten. Hierbij worden ze ondersteund door o.a. personeel van de LO&Sportorganisatie en door het STS/ SICT en STKL.

Voor algemene informatie over de sportkalender en/of dit specifieke evenement kunt u terecht bij;

- Secr. Sportcommissie KL: Elnt René de Jager 0610487535
- Stoo Sportcommissie KL: Aooi Nathalie Oharek 0613783044

### b) Wedstrijdleiding

Algehele Wedstrijdleiding : Elnt René de Jager

Wedstrijdsecretariaat : Dhr. Paul Lindeboom/Aooi Nathalie Oharek

Protestcommissie : Lkol Albert Kuus  
Elnt René de Jager

Registratie app : SICT  
Juryleden Schieten : STS/ LO&Sportorganisatie

Hoofd start/tijd : LO&Sportinstructeur GMK  
Jury start/tijd : LO&Sportinstructeur LTK en GMK

Steunverlening : 45 PIB  
Hoofd inwendige dienst (HID) : Dhr. Aller en Dhr. Mouthaan

### c) Wedstrijdsecretariaat

Dhr. Paul Lindeboom/ Aooi Nathalie Oharek

### d) Accommodatie

#### **Baan Alfa**

Generaal Winkelmankazerne (ISK)  
Otterloseweg 5  
6732 ZG Harskamp

#### **Baan Alfa:**

Hoofdpoort ISK binnen rijden en rechtdoor de achterpoort uitrijden.

Na de achterpoort rechtsaf slaan en daarna borden "Baan A" volgen (Alfa).

240m



215m

140m



Afstand schutter - doel = 100m

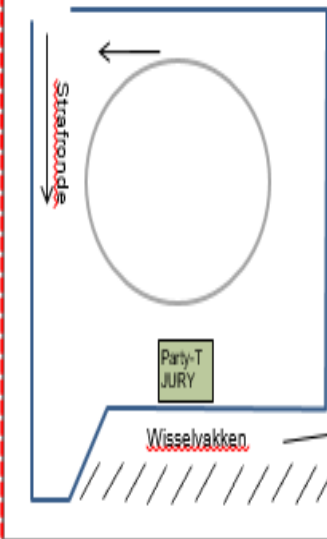
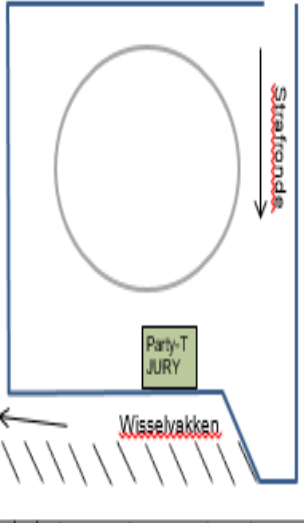
Afstand schutter - doel = 25m

Partylent  
RBS/HSI

Partylent  
RBS/HSI

GEWEER →

← PISTOOL



buitenlandse  
wpns

100m

Toeschouwers

Startvakken

Startvakken

Aarden wal

Partylent  
Munitieuitgifte

TOREN  
ALFA  
Wedstrijd-  
leiding

TENT  
ALFA

BAANGEB  
ALFA TB  
Wedstrijd-  
leiding

- 07.15 uur : Melden BCndt/ HSI'en, jury en SI'en op baan Alfa.
- **Vóór 07.30 uur** : Melden teams Geweer- en Pistoel op Alfa rechts.  
Melden teams in GVT bij het wedstrijdsecretariaat.
- 08.00 uur : Opening kampioenschap, aansluitend demo start-, wissel- en finishprocedure.
- 08.15 uur : Wapeninspectie o.l.v. baancommandant.
- 08.25 uur : Bespreking coaches controle baan /serie indeling
- 08.50 uur : Oproep 1<sup>e</sup> serie; wapen/tenu inspectie,  
Ophalen munitie door de coaches,  
Aansluitend startpositie innemen in startvak,  
De coaches richten de schietpunten in.
- 09.00 uur : Aanvang 1<sup>e</sup> serie/oefening.  
Tijdens de 1<sup>e</sup> serie wordt de 2<sup>e</sup> serie opgeroepen voor wapen- en tenue inspectie.  
De coaches van de 2<sup>e</sup> serie gaan munitie halen.  
Er zal geen demo van de schiethouding gegeven worden.  
De schutters dienen op de hoogte te zijn van de schiethoudingen.  
Bij onjuiste houdingen en/of procedures kan de jury het team diskwalificeren.
- 15.00-16.00 uur : Verwachte prijsuitreiking.



## 4. Algemene informatie:

- Voeding;  
De lunch zal op de wedstrijddag door zorg van de organisatie, op de baan worden opgevoerd. Er is een caduwagen beschikbaar op het wedstrijdterrein.
- Bewegwijzering;  
U dient zich via de hoofdingang van de Lpl Harskamp naar baan Alfa te verplaatsen. Er is vanaf daar bewegwijzerd naar baan Alfa.
- Parkeren Deelnemers; Parkeren is mogelijk op de asfaltweg bij baan Alfa. Links en rechts van de weg, half in de berm. I.v.m. de beperkte ruimte is het aan te bevelen het aantal voertuigen per team tot een minimum te beperken. Parkeren op de kazerne/Lpl. Harskamp is mogelijk.
- Verzorging.
- Er is een verzorger aanwezig. In noodgevallen dient:
  - **112 gebeld**;
  - Landelijk Def. alarm Nr: 088-9511313.
  - Gewondentas aanwezig.
- U bent voor zeer dringende gevallen bereikbaar via de gsm van Hoofd Sportcommissie KL, de Elnt René de Jager 06-10487535.
- Eenieder wordt dringend verzocht afval in de daarvoor bestemde bakken/zakken te deponeren.
- Publiek kan achter de baanafzetting het wedstrijdverloop volgen.
- De regeling KL-kampioenschappen Schieten voor Onderdeelteams staat vermeld in dit programmaboekje.
- In gevallen waarin deze regeling niet voorziet beslist de wedstrijdleiding.
- De Sportcommissie KL verzoekt de deelnemers te trainen conform het schietreglement zoals in het boekje is weergegeven en de daaraan verbonden houdingen en proeven. De oefeningen worden geschoten met een helm op. U dient **verplicht** gebruik te maken van oor bescherming en oogbescherming.



## **5. Organisatorische bepalingen:**

- ❑ Bij aanmelden ontvangt de coach het meldingsformulier voor de definitieve opgave van de deelnemers, na invulling inleveren bij het wedstrijdsecretariaat.
- ❑ Na de opening van het kampioenschap, maar voorafgaande aan de eerste proef, volgt wapen –en kledinginspectie bij de voorstart.
- ❑ De coach zal voorafgaande de schietwedstrijden geïnformeerd worden over de laatste mededelingen t.a.v. het kampioenschap.
- ❑ Na oproep van de serie meldt het team zich bij de voorstart (boogtent).
- ❑ De coach haalt munitie op (=20+12 patronen per oefening). Het team neemt plaats in het wachtvak en vult het magazijn met 5 patronen. De coach houdt de 12 reserve patronen los bij zich.
- ❑ Voor aanvang van de serie, op afroep van de baancommandant, brengt de coach de bak met gevulde magazijnen, de reservepatronen en het reservewapen naar het schietpunt en richt het schietpunt in.
- ❑ Het startsignaal geschiedt d.m.v. een signaal gegeven door hoofd jurytijd. Bij een valse start volgt onmiddellijk een aanhoudend fluitsignaal. De deelnemers keren dan direct terug naar het startvak.
- ❑ De deelnemers volgen de aanwijzingen van de jury strikt op.
- ❑ Na afloop van de serie, op afroep van de baancommandant, haalt de coach de bak met magazijnen, de reserve patronen en het reservewapen op, tekent het wedstrijdbriefje (met ingevulde looptijd) voor akkoord en levert de hulzen en het restant patronen in.
- ❑ Protesten kunnen alleen gedaan worden over het eigen team en dienen schriftelijk binnen 15 minuten na afloop van de betrokken serie te worden ingediend bij het wedstrijdsecretariaat. Protestformulieren zijn daar verkrijgbaar.
- ❑ I.v.m. de veiligheid van de deelnemers en het baanpersoneel dienen de vereiste veiligheidsmaatregelen in acht te worden genomen. Indien naar het oordeel van de baancommandant en/of schietinstructeurs gevaar dreigt te ontstaan, zal de wedstrijd worden stilgelegd. Het niet opvolgen van de aanwijzingen leidt tot diskwalificatie.

**DAAR, WAARIN DIT REGLEMENT NIET VOORZIET BESLIST DE WEDSTRIJDLEIDING.**

## **6. Regeling open kampioenschap schieten voor onderdeelteams Geweer- en Pistool**

1. Algemeen
2. De wedstrijden
3. OK Schiet voor onderdeelteams
4. Deelname
5. Wapens en munitie
6. Tenue en uitrusting
7. Wedstrijdaccommodatie
8. Arbitrage
9. Protesten
10. De coach
11. Tussenstand/eindstand
12. Barrage
13. Wedstrijdverloop geweer
14. Beschrijving van de schietoefening geweer
15. Wedstrijdverloop pistool
16. Beschrijving van de schietoefening pistool

## 1. Algemeen

- a. In de Koninklijke Landmacht worden jaarlijks schietkampioenschap voor onderdeelteams gehouden.
- b. De organisatie van deze wedstrijden geschiedt onder verantwoordelijkheid van de Sportcommissie KL.
- c. De wedstrijden worden gehouden op twee wapens:
  - 1) geweer + snel richtmiddel + geplaatste handgreep.
  - 2) pistool.
- d. Een team bestaat uit 4 schutters. Elk team mag beschikken over een reserve deelnemer die bij de opgave moet worden aangemeld. Een schutter mag slechts deelnemen in één (1) team.
- e. Indien er van een odl 2 of meer teams deelnemen geldt, dat het resultaat van het hoogst geëindigde team meetelt voor de KL-sportcompetitie.
- f. Deelnemers dienen basis schutter op het betreffende wapen te zijn.



## 2. De wedstrijden

- a. Er worden 2 wedstrijden gehouden en wel op geweer en pistool. Alle handelingen met- en aan de wapens en de gebruikte schiethoudingen zijn gebaseerd op de bestaande voorschriften (VS) in de KL:
  - (1) VS 7-520 Geweer/Karabijn deel 2 "SCHIETLEER",  
Hfdst 2: Schiethoudingen.
  - (2) VS 7-511 PISTOOL deel 2 "SCHIETLEER",  
Hfdst 5: Schiethoudingen.
- b. De wedstrijden bestaan uit een combinatie van fysieke inspanning en schietproeven, bestaande uit oefeningen met meerdere schiethoudingen.
- c. De wedstrijd wordt gehouden in een estafettevorm, waarbij de deelnemers van een team om de beurt in actie komen.
- d. Iedere deelnemer dient, achtereenvolgens;

- (1) Een parcours van ongeveer +/-100 meter (geweer- en pistool) lopend af te leggen.
- (2) Een schietproef af te leggen.
- (3) Een eventueel strafparcours af te leggen.
- (4) Een parcours van ongeveer +/-100 meter (geweer- en pistool) lopend af te leggen.
- (5) Te wisselen/finishen in het wisselvak.

### **3. Deelname**

- a. Deelgenomen kan worden door onderdeelteams. Voor nadere bijzonderheden zie de "Sportkalender 2024 en regeling KL-kampioenschappen", Hoofdstuk 2 Algemene bepalingen ptn 11 en 12.
- b. Per onderdeel kan worden deelgenomen door maximaal drie (3) teams per wapen (geweer- en pistool). Een team bestaat uit vier (4) deelnemers en één (1) reserve deelnemer (niet verplicht). De coach (verplicht) mag deelnemen als schutter/reserve.
- c. Voor de samenstelling van de teams is de administratieve plaatsing van betrokkenen doorslaggevend. Er wordt geen onderscheid gemaakt tussen KNR, CIOR of burger bewaking.

### **4. Wapens en munitie**

- a. De vier (4) deelnemers van een team schieten met hun eigen mee te nemen wapen. (geweer of pistool).
- b. Het wapen wordt vanaf de start tot en met de finish door de deelnemer meegevoerd.  
Het wapen dient qua uitvoering overeen te komen met de omschrijving zoals gesteld in het betreffende VS 7-520 t.b.v. Colt en VS 7-511 t.b.v. Glock (zonder Snelricht middel)
- c. en te zijn uitgerust met snel richtmiddel + handgreep. Modificaties zijn niet toegestaan.
- d. Op ieder schietpunt is een reserve wapen toegestaan, door het team zelf te verzorgen.
- e. Op ieder schietpunt bevindt voor iedere deelnemer een patroonhouder met vijf (5) patronen en drie (3) losse reserve patronen.
- f. De patroonhouder wordt door de deelnemer c.q. de coach gevuld.
- g. De munitie wordt door de zorg van de organisatie beschikbaar gesteld.

## **5. Tenue en uitrusting**

- a. Het tenue voor alle deelnemers aan de wedstrijd, bestaat uit GVT, wapen, helm + opsvest (in totaal 10kg en defensie verstrekt). Combatshirt is toe gestaan.
- b. Het tenue, uitrusting en wapen worden tijdens en na oefening gecontroleerd.
- c. Iedere militaire deelnemer dient in het bezit te zijn van smartcard.
- d. Indien de teams gebruik wensen te maken van "soundbarriers" (onder de helm) dienen zij daarvoor zelf zorg te dragen.
- e. Het dragen van oordoppen en oogbescherming (ballistische bril) tijdens de schietproef verplicht.
- f. Bij het wedstrijdonderdeel pistool dient de door rijkswege verstrekte holster te worden gebruikt.
- g. Herkenbaarheid teams door een, door de organisatie verstrekt, nummer zichtbaar op de voorzijde van de helm te dragen.

## **6. Wedstrijdaccommodaties**

- a. De schietproeven zullen plaatsvinden op baan A (Alfa).
- b. Het loopparcours is duidelijk gemarkeerd. De lengte van het parcours bedraagt ongeveer 100 meter heen en 100 meter terug. M.a.w. totaal ongeveer 200 meter.

## **7. Storingen tijdens het schieten**

- a. Op ieder schietpunt is een reserve wapen toegestaan. (door het team zelf te verzorgen).
- b. Storing aan het wapen komt ten nadele van de schutter.
- c. Wanneer er een storing aan het wapen optreedt en de storingsreactie niet het gewenste resultaat oplevert, ontlad de deelnemer zijn wapen en kan de deelnemer het reserve wapen nemen om de resterende patronen af te vuren. Dit reserve wapen dient op het schietpunt achter te blijven als reserve wapen voor de rest van het team.
- d. Het wapen waarbij de storingsreactie niet het gewenste resultaat oplevert, wordt door de schutter in veilige richting gehouden en aangemeld aan de SI. Direct na de schietoefening wordt door de wedstrijdleader het wapen geïnspecteerd en gecontroleerd i.o.m. de protestcommissie.
- e. Indien naar oordeel van de protestcommissie de schuld van de storing aan het wapen niet bij de schutter ligt, kan de protestcommissie bepalen dat de oefening door het gehele team wordt over geschoten.
- f. Wanneer er storingen aan de installatie optreden (b.v.

klapmechanisme defect of schijf los) zal door de baancommandant voor het team op het betreffende schietpunt de wedstrijd worden gestaakt en zal op een later tijdstip opnieuw worden gestart.



## 8. Arbitrage

- a. Er wordt een wedstrijdcommissie aangesteld.
- b. Een jury "tijd" verzorgt de start en registreert de eindtijd van ieder team.
- c. Indien de uitvoering van het wedstrijdverloop niet juist wordt uitgevoerd, maakt het jurylid dit duidelijk kenbaar. De deelnemer herstelt de fout.
- d. Herstelt de deelnemer de fout niet, dan wordt hij gediskwalificeerd.
- e. Alle tijden afgerond naar beneden (voordeel schutters) tot op 0,1 seconde (b.v. 4:23:49 wordt 4:23:4 en 4:23:41 wordt 4:23:4).

## 9. Protesten

- a. Bij vermeende onrechtmatigheden dient een team ten alle tijden de wedstrijd voort te zetten, tenzij de wedstrijdcommissie of de baancommandant anders bepaalt.
- b. Binnen vijftien (15) minuten na aankomst van de laatste deelnemer van een team kan door de coach van het team, een schriftelijk door hem ondertekend, protest worden ingediend. Een protest moet ingediend worden bij de protestcommissie voordat de uitslag van de schietresultaten bekend gesteld worden.
- c. In het protest dient vermeld te worden op grond van welk artikel of voorschrift geprotesteerd wordt.
- d. Uitspraken van de protestcommissie zijn bindend.
- e. Protesten tegen andere onderdeelteams worden niet in behandeling genomen.

## 10. De coach

- a. De coach dient minimaal een korporaal/ onderofficier van het betreffende onderdeel te zijn.
- b. De coach kan tevens deelnemer zijn.
- c. De taken van coach zijn;
  - (1) Tijdig melden van een team.
  - (2) Tijdens de wedstrijd zorg dragen voor het op tijd zijn en op voorgeschreven wijze gereed zijn van de deelnemers van zijn team.
  - (3) Het eventueel gereedmaken van het schietpunt voor aanvang van de schietproef.
  - (4) Kan een protest indienen.
- d. De coach mag zich tijdens de wedstrijd niet bevinden op het loopparcours, noch op het schietpunt of in het wisselvak, tenzij hijzelf deelnemer is.
- e. De coach mag maximaal één (1) keer een deelnemer vervangen door de reserve deelnemer (inbegrepen eventuele blessures).
- f. De coach moet bij vervanging van een deelnemer vooraf melding maken bij de wedstrijdcommissie. De vervangen deelnemer dient buiten het wedstrijdterrein te blijven.

## 11. Tussenstand/Eindstand

- a. Nadat de eerste schietoefening door alle ploegen is afgelegd, wordt voor elk team een tussenklassement opgemaakt. Vervolgens wordt de tweede en de derde proef op dezelfde wijze afgewikkeld als de eerste oefening. Hierna wordt een tussenklassement opgemaakt voor de ploegen die op dat moment 1 t/m 10 staan en een voor de ploegen 11t/m.... De ploegen schieten nog één (1) finale oefening waarna de einduitslag bekend gemaakt wordt.
- b. Het bepalen van de eindstand voor de barrage geschiedt als volgt;
  - (1) De eindstand wordt bepaald door de totaal tijd die een team nodig heeft voor het completeren van de oefeningen 1, 2 en 3.
  - (2) Bij gelijk eindigen wordt het team met de snelste tijd van respectievelijk oefening 3, 2 en 1 winnaar.
  - (3) Buitenlandse teams nemen gewoon deel aan de competitie

## 12. "Barrage"

- a. De teams welke na drie (3) oefeningen op de plaatsen 1 t/m 10 staan schieten een barrage oefening voor plaats 1 t/m 10
- b. De teams 11 t/m..... schieten een barrage voor plaats 11 t/m .....(alleen indien het tijdsschema dit toelaat. Te bepalen door de organisatie).
- c. Wanneer teams in de barrage gelijk eindigen bepaald de klassering uit de eerste drie (3) oefeningen welk team het hoogst eindigt.



## 13. Wedstrijdverloop Geweer

- a. Start:
  - (1) Gestart wordt vanachter de startlijn in het wisselvak.
  - (2) De eerste deelnemers van de desbetreffende teams worden middels een startsignaal gestart.
- b. Lopen:

Na het startsignaal wordt gelopen via de aangegeven route naar het schietpunt. Bij onvoldoende treffers vijf (5) wordt een strafparcours gelopen. Het aantal straf rondten dat men moet lopen hangt af van het aantal gemaakte missers. Na de oefening wordt teruggelopen via de aangegeven route naar het wissel/finish vak.
- c. Schieten:
  - (1) Op het schietpunt ligt een gevulde patroonhouder per deelnemer gereed. Evt. ligt er een reserve wapen onder handbereik.
  - (2) De deelnemer laadt het wapen en legt de schietproef af (beschrijving van deze schietproef: zie pt 14).
  - (3) Wanneer de deelnemer vijf (5) treffers heeft ontladde de deelnemer het wapen zodanig, dat de SI de kamer mede kan controleren, neemt daarna het wapen mee en verlaat het schietpunt.
  - (4) Wanneer de deelnemer geen vijf (5) treffers heeft, moet



hij proberen vijf (5) treffers te maken door de drie (3) reserve patronen, patroon voor patroon te laden en te verschieten.

- (5) Wanneer de deelnemer met de drie (3) reserve patronen nog geen vijf (5) treffers heeft, moet hij per misser één (1) strafronde maken. Eerst ontlad de deelnemer het wapen zodanig, dat de SI de kamer mede kan controleren, neemt daarna het wapen mee en verlaat het schietpunt.
- (6) Het aantal te lopen straf ronden wordt door de SI met een bord zichtbaar aangegeven.
- (7) Na de straf ronden gelopen te hebben, verplaatst de deelnemer zich naar het wissel/finishvak.

d. Wissel:

- (1) Vanaf het schietpunt begeeft de deelnemer zich via de aangegeven route terug naar het wisselvak van zijn team.
- (2) Wanneer hij de finishlijn heeft overschreden, tikt hij de tweede deelnemer van zijn team aan.
- (3) De tweede deelnemer start nadat hij is aangetikt.
- (4) Deze deelnemer dient hetzelfde programma uit te voeren als de eerste deelnemer en tikt daarna de derde deelnemer aan enz.
- (3) Er zal vooraf aan de schietproef een demo worden gegeven door de organisatie v.w.b. de loop-, wissel- en finishprocedure.

e. Finish:

Wanneer de vierde deelnemer de finishlijn passeert, stopt de tijd van zijn team.

***NB: alle handelingen aan het wapen dienen "op het schietpunt" in desbetreffende schiethouding te worden uitgevoerd.***

***Het jurylid, de baancommandant of de SI, heeft de plicht om de deelnemer te corrigeren, indien hij niet aan enige veiligheidsvoorwaarden voldoet.***

## 14. Beschrijving van de schietoefening Geweer

Nr	Oefening	Schijf	Afstand	Aantal patrnr	Schieth	Eis
1	Jhvu	ks	100mtr	5 (+ eventueel 3)	lgost	5 treffers
BIJZONDERHEDEN: 1. Indien een schijf wordt getroffen, zal deze neerklappen en weer opkomen. 2. De ondersteuning dient te geschieden d.m.v. de voorpoten. 3. Loopafstand tot aan schietpunt ongeveer 100 mtr. 4. De schutter moet zelfstandig de schietoefening uitvoeren. 5. Bij onvoldoende treffers, herladen per schot tot 5 treffers. (maximaal 3 patronen ) 6. Indien nog steeds onvoldoende treffers, per misser < 5, 1 strafronde per misser lopen. 7. Loopafstand terug naar wissel/finishvak ongeveer 100 mtr. 8. Voor meer details, zie punt 7. 13 Wedstrijdverloop Geweer (blz 17 programmaboekje).						

Nr	Oefening	Schijf	Afstand	Aantal patrnr	Schieth	Eis
2	Jhvu	ks	100mtr	5 (+ eventueel 3)	lgvh	5 treffers
BIJZONDERHEDEN: 1. Indien een schijf wordt getroffen, zal deze neerklappen en weer opkomen. 2. De patroonmagazijn mag de grond niet raken. 3. Loopafstand tot aan schietpunt ongeveer 100 mtr. 4. De schutter moet zelfstandig de schietoefening uitvoeren. 5. Bij onvoldoende treffers, herladen per schot tot 5 treffers. (maximaal 3 patronen ) 6. Indien nog steeds onvoldoende treffers, per misser < 5, 1 strafronde per misser lopen. 7. Loopafstand terug naar wissel/finishvak ongeveer 100 mtr. 8. Voor meer details, zie punt 7. 13 Wedstrijdverloop Geweer (blz 17 programmaboekje).						

Nr	Oefening	Schijf	Afstand	Aantal patrnr	Schieth	Eis
3	Jhvu	ks	100mtr	5 (+ eventueel 3)	knvh	5 treffers
BIJZONDERHEDEN: 1. Indien een schijf wordt getroffen, zal deze neerklappen en weer opkomen. 2. Loopafstand tot aan schietpunt ongeveer 100 mtr. 3. De schutter moet zelfstandig de schietoefening uitvoeren. 4. Bij onvoldoende treffers, herladen per schot tot 5 treffers. (maximaal 3 patronen ) 5. Indien nog steeds onvoldoende treffers, per misser < 5, 1 strafronde per misser lopen. 6. Loopafstand terug naar wissel/finishvak ongeveer 100 mtr. 7. Voor meer details, zie punt 7. 13 Wedstrijdverloop Geweer (blz 17 programmaboekje).						

### Oefening 4 is de barrage oefening

Nr	Oefening	Schijf	Afstand	Aantal patrnr	Schieth	Eis
4	Jhvu	ks	100mtr	5 (+ eventueel 3)	stvh	5 treffers
BIJZONDERHEDEN: 1. Indien een schijf wordt getroffen, zal deze neerklappen en weer opkomen. 2. Loopafstand tot aan schietpunt ongeveer 100 mtr. 3. De schutter moet zelfstandig de schietoefening uitvoeren. 4. Bij onvoldoende treffers, herladen per schot tot 5 treffers. (maximaal 3 patronen ) 5. Indien nog steeds onvoldoende treffers, per misser < 5, 1 strafronde per misser lopen. 6. Loopafstand terug naar wissel/finishvak ongeveer 100 mtr. 7. Voor meer details, zie punt 7. 13 Wedstrijdverloop Geweer (blz 17 programmaboekje).						

## 15. Wedstrijdverloop Pistoal

### a. Start;

- (1) Gestart wordt vanachter de startlijn in het wisselvak.
- (2) De eerste deelnemers van de desbetreffende teams worden middels een startsignaal gestart.
- (3) Het pistool dient tijdens het lopen in de holster te worden meegevoerd.  
Het pistoolkoord dient aan het wapen bevestigd te zijn en op de voorgeschreven wijze te worden gedragen.

### b. Lopen:

Na het startsignaal wordt gelopen via de aangegeven route naar het schietpunt. Bij onvoldoende treffers vijf (5) wordt een strafparcours gelopen. Het aantal straf ronden dat men moet lopen hangt af van het aantal gemaakte missers. Na de oefening wordt teruggelopen via de aangegeven route naar het wissel/finishvak.

### c. Schieten:

- (1) Op het schietpunt ligt een gevulde patroonhouder per deelnemer gereed. Bovendien ligt er een reserve wapen onder handbereik.
- (2) De deelnemer laadt het wapen en legt de schietproef af (beschrijving van deze schietproef: zie pt 16).
- (3) Wanneer de deelnemer vijf (5) treffers heeft ontlad de deelnemer het wapen zodanig, dat de HSI de kamer mede kan controleren, neemt daarna het wapen mee en verlaat het schietpunt.
- (4) Wanneer de deelnemer geen vijf (5) treffers heeft, moet hij proberen vijf (5) treffers te maken door de drie (3) reserve patronen, patroon voor patroon te laden en te verschieten.
- (5) Wanneer de deelnemer met de drie (3) reserve patronen nog geen vijf (5) treffers heeft, moet hij per misser een (1) straf ronde maken. Eerst ontlad de deelnemer het wapen zodanig, dat de HSI de kamer mede kan controleren, neemt daarna het wapen mee en verlaat het schietpunt.
- (6) Het aantal te lopen straf ronden wordt door de SI met een bord zichtbaar aangegeven.
- (7) Na de straf ronden gelopen te hebben, verplaatst de deelnemer zich naar het wissel/finishvak.

d. Wissel:

- (1) Vanaf het schietpunt begeeft de deelnemer zich via de aangegeven route terug naar het wisselvak van zijn team.
- (2) Wanneer hij de finishlijn heeft overschreden, tikt hij de tweede deelnemer van zijn team aan.
- (3) De tweede deelnemer start nadat hij is aangetikt.
- (4) Deze deelnemer dient hetzelfde programma uit te voeren als de eerste deelnemer en tikt daarna de derde deelnemer aan enz.
- (4) Er zal vooraf aan de schietproef een demo worden gegeven door de organisatie v.w.b. de loop-, wissel- en finishprocedure.

e. Finish:

Wanneer de vierde deelnemer de finishlijn passeert, stopt de tijd van zijn team.

*NB: alle handelingen aan het wapen dienen "op het schietpunt" in desbetreffende schiethouding te worden uitgevoerd.*

*Het jurylid, de BC, HSI of de SI, heeft de plicht om de deelnemer te corrigeren, indien hij niet aan enige veiligheidsvoorwaarden voldoet.*

**Let op! De Rompschijf is een versmalde uitvoering van de bestaande RS. (De randen zijn omgebogen)**

## 16. Beschrijving van de schietoefening Pistool

Nr	Oefening	Schijf	Afstand	Aantal patrnr	Schieth	Eis
1	Jhvu	rs	25m	5 (+ eventueel 3)	stvh	5 treffers
BIJZONDERHEDEN: 1. Indien een schijf wordt getroffen, zal deze neerklappen en weer opkomen. 2. Oefening wordt tweehandig geschoten. 3. Loopafstand tot aan schietpunt ongeveer 100 mtr. 4. De schutter moet zelfstandig de schietoefening uitvoeren. 5. Bij onvoldoende treffers, herladen per schot tot 5 treffers. (maximaal 3 patronen ) 6. Indien nog steeds onvoldoende treffers, per misser < 5, 1 strafronde per misser lopen. 7. Loopafstand terug naar wissel/finishvak ongeveer 100 mtr. 8. Voor meer details, zie punt 7. 15 Wedstrijdverloop Glock 17 (blz 20 programmaboekje).						

Nr	Oefening	Schijf	Afstand	Aantal patrnr	Schieth	Eis
2	Jhvu	rs	25m	5 (+ eventueel 3)	knvh	5 treffers
<p>BIJZONDERHEDEN:</p> <ol style="list-style-type: none"> <li>1. Indien een schijf wordt getroffen, zal deze neerklappen en weer opkomen.</li> <li>2. Alle oefeningen worden tweehandig geschoten.</li> <li>3. Loopafstand tot aan schietpunt ongeveer 100 mtr.</li> <li>4. De schutter moet zelfstandig de schietoefening uitvoeren.</li> <li>5. Bij onvoldoende treffers, herladen per schot tot 5 treffers. (maximaal 3 patronen )</li> <li>6. Indien nog steeds onvoldoende treffers, per misser &lt; 5, 1 strafronde per misser lopen.</li> <li>7. Loopafstand terug naar wissel/finishvak ongeveer 100 mtr.</li> <li>8. Voor meer details, zie punt 7. 15 Wedstrijdverloop Glock 17 (blz 20 programmaboekje).</li> </ol>						

Nr	Oefening	Schijf	Afstand	Aantal patrnr	Schieth	Eis
3	Jhvu	rs	25m	5 (+ eventueel 3)	zvh	5 treffers
<p>BIJZONDERHEDEN:</p> <ol style="list-style-type: none"> <li>1. Indien een schijf wordt getroffen, zal deze neerklappen en weer opkomen.</li> <li>2. Alle oefeningen worden tweehandig geschoten.</li> <li>3. Loopafstand tot aan schietpunt ongeveer 100 mtr.</li> <li>4. De schutter moet zelfstandig de schietoefening uitvoeren.</li> <li>5. Bij onvoldoende treffers, herladen per schot tot 5 treffers. (maximaal 3 patronen )</li> <li>6. Indien nog steeds onvoldoende treffers, per misser &lt; 5, 1 strafronde per misser lopen.</li> <li>7. Loopafstand terug naar wissel/finishvak ongeveer 100 mtr.</li> <li>8. Voor meer details, zie punt 7. 15 Wedstrijdverloop Glock 17 (blz 20 programmaboekje).</li> </ol>						

### Oefening 4 is de barrage oefening


Nr	Oefening	Schijf	Afstand	Aantal patrnr	Schieth	Eis
4	Jhvu	rs	25m	5 (+ eventueel 3)	Lgvh	5 treffers
<p>BIJZONDERHEDEN:</p> <ol style="list-style-type: none"> <li>1. Indien een schijf wordt getroffen, zal deze neerklappen en weer opkomen.</li> <li>2. Alle oefeningen worden tweehandig geschoten.</li> <li>3. Loopafstand tot aan schietpunt ongeveer 100 mtr.</li> <li>4. De schutter moet zelfstandig de schietoefening uitvoeren.</li> <li>5. Bij onvoldoende treffers, herladen per schot tot 5 treffers. (maximaal 3 patronen )</li> <li>6. Indien nog steeds onvoldoende treffers, per misser &lt; 5, 1 strafronde per misser lopen.</li> <li>7. Loopafstand terug naar wissel/finishvak ongeveer 100 mtr.</li> <li>8. Voor meer details, zie punt 7. 15 Wedstrijdverloop Glock 17 (blz 20 programmaboekje).</li> </ol>						

## 7. Prijsuitreiking/ Prijzen

- Prijsuitreiking vindt direct plaats na het evenement op het wedstrijdterrein.
- Aan dit kampioenschap is de volgende prijs verbonden:
  1. **OK-onderdeelprijs** voor de eerste drie teams na de barrage per discipline.
  2. Generaal van Wiggen Trofee.  
(beste teams geweer en pistool of 2 x geweer van dezelfde eenheid)
- De uitslagen, foto's en tussenstand CLAS-bokaal worden z.s.m. geplaatst op intranet: <https://dwr.d.mindef.nl/sites/SWR016108/Open%20Bibliotheek/Forms/Alle%20documenten.aspx>

## WINNAARS 2024

Winnaar OK Pistool Dames 2024:	ZE RVS
Winnaar OK Pistool Heren 2024:	US Army Res. Marksmanship
Winnaar OK Geweer Dames 2024:	KMA
Winnaar OK Geweer Heren 2024:	42 BLJ
Winnaar Generaal van Wiggen Trofee 2024 :	42 BLJ



## AANTEKENINGEN:

